









# MIDE

## (MÉTODO DE INFORMACIÓN DE EXCURSIONES)

<b>MIDE</b>		<b>PIEDRAFITA – BRAÑACABALLO – TONIN DE ARBAS</b>	
 horario	6:30 h	 3	severidad del medio natural
 desnivel de subida	950 m	 3	orientación en el itinerario
 desnivel de bajada	1000 m	 3	dificultad en el desplazamiento
 distancia horizontal	13 km	 4	cantidad de esfuerzo necesario
 tipo de recorrido	Travesía	<b>Calificación:</b> de 1 a 5 - 1 mínima - 5 máxima	
<b>Dificultad Técnica:</b>	MEDIA – BAJA		
<b>Dificultad Esfuerzo físico:</b>	MEDIA - ALTA		

## MIDE (Método de Información De Excursiones)

MIDE es un sistema de comunicación entre excursionistas para valorar y expresar las exigencias técnicas y físicas de los recorridos. Su objetivo es unificar las apreciaciones sobre la dificultad de las excursiones para permitir a cada practicante una mejor elección.

 <b>Medio.</b> Severidad del medio natural	1 El medio no está exento de riesgos 2 Hay más de un factor de riesgo 3 Hay varios factores de riesgo 4 Hay bastantes factores de riesgo 5 Hay muchos factores de riesgo
 <b>Itinerario.</b> Dificultad de orientarse en el itinerario	1 Caminos y cruces bien definidos 2 Sendas o señalización que indica la continuidad 3 Exige la identificación precisa de accidentes geográficos y de puntos cardinales 4 Exige técnicas de orientación y navegación fuera de traza 5 La navegación es interrumpida por obstáculos que hay que bordear
 <b>Desplazamiento.</b> Dificultad en el desplazamiento	1 Marcha por superficie lisa 2 Marcha por caminos de herradura 3 Marcha por sendas escalonadas o terrenos irregulares 4 Es preciso el uso de las manos para mantener el equilibrio 5 Requiere pasos de escalada para la progresión
 <b>Esfuerzo.</b> Cantidad de esfuerzo necesario	1 Hasta 1 h de marcha efectiva 2 Más de 1 h y hasta 3 h de marcha efectiva 3 Más de 3 h y hasta 6 h de marcha efectiva 4 Más de 6 h y hasta 10 h de marcha efectiva 5 Más de 10 h de marcha efectiva

Calculado según criterios MIDE para un excursionista medio poco cargado